

iShares MSCI EM IMI ESG Screened UCITS ETF USD (Acc) (EUR) AYEM

Morningstar Kategorie Index MSCI EM NR USD
Used throughout report

Fondsbenchmark MSCI EM IMI ESG Screened NR USD

Morningstar Rating™ ★★★★★

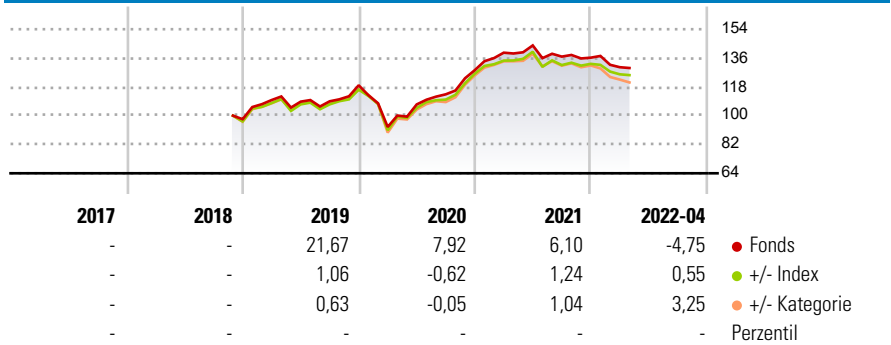
Morningstar® Sustainability Rating

Morningstar Kategorie™ Aktien Schwellenländer

Anlageziel

Die Anteilklasse ist eine Anteilklasse eines Fonds, die durch eine Kombination aus Kapitalwachstum und Erträgen auf das Fondsvermögen die Erzielung einer Rendite auf Ihre Anlage anstrebt, welche die Rendite des MSCI EM IMI ESG Screened Index widerspiegelt, der der Referenzindex des Fonds („Index“) ist. Die Anteilklasse ist über den Fonds passiv verwaltet und beabsichtigt, in Aktienwerte (z. B. Anteile) anzulegen, aus denen sich, soweit dies möglich und machbar ist, der Index zusammensetzt.

Rendite (in %)



Risikokennzahlen

Alpha	0,72	Sharpe Ratio	0,44
Beta	0,95	Std. Abweichung	14,76
R ²	97,55	3 J. Risiko	0
Information Ratio	0,24	5 J. Risiko	-
Tracking Error	2,95	10 J. Risiko	-

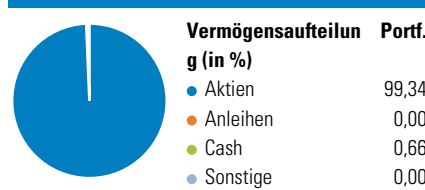
Berechnungsgrundlage MSCI EM NR USD (wenn zutreffend)

Rollierende Renditen %

Zeitraum	Fonds +/- Bmk	+/- Cat	Rollierende Renditen %	Fonds +/- Bmk	+/- Cat
3 Monate	-3,81	0,63	3 Jahre	20,65	2,22
6 Monate	-6,62	0,54	5 Jahre	-	-
1 Jahr	-9,20	0,26	10 Jahre	-	-
3 Jahre p.a.	6,46	0,66	Overall	-	-
5 Jahre p.a.	-	-			

Daten per 31.05.2022

Portfolio 27.05.2022

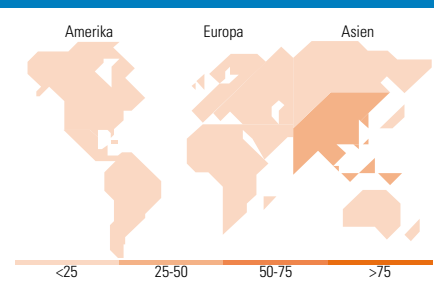


Morningstar Aktien Style Box™

Wert	Blend	Wachstum	Größe
Wert	Blend	Wachstum	Größe

Mkt Cap %

Sehr Groß	48,40
Groß	30,37
Mittelgroß	17,42
Klein	3,69
Micro	0,12
Ave Mkt Cap USD	25.233



Top 10 Positionen (in %)

Name	Sektor	%
Taiwan Semiconductor...	Elektronik	6,07
Samsung Electronics Co Ltd	Elektronik	3,45
Tencent Holdings Ltd	IT	3,42
Alibaba Group Holding Ltd...	IT	2,40
Reliance Industries Ltd	Industrie	1,29
Meituan Class B	IT	1,17
China Construction Bank Corp...	Bank	0,97
Infosys Ltd	IT	0,86
JD.com Inc Ordinary Shares - ...	IT	0,72
Housing Development Finance...	Bank	0,71
% des Vermögens in Top 10 Positionen		21,06
Gesamtanzahl der Aktienpositionen		2.367
Gesamtanzahl der Anleihenpositionen		1

Sektorengewichtung

Sektor	Fonds
Zyklisch	45,51
Rohstoffe	8,52
Konsumgüter zyklisch	12,47
Finanzdienstleistungen	21,74
Immobilien	2,78
Sensibel	42,18
Telekommunikation	10,12
Energie	3,64
Industriewerte	6,99
Technologie	21,42
Defensiv	12,30
Konsumgüter nicht zyklisch	5,77
Gesundheitswesen	4,63
Versorger	1,90

Regionen

Region	Fonds
Amerika	7,87
USA	0,16
Kanada	0,00
Lateinamerika	7,71
Europa	13,31
Vereinigtes Königreich	0,00
Eurozone	0,42
Europa - ex Euro	0,00
Europa -Schwellenländer	1,32
Afrika	3,95
Mittlerer Osten	7,62
Asien	78,82
Japan	0,00
Australasien	0,00
Asien - Industrieländer	31,24
Asien - Schwellenländer	47,58

Stammdaten

Fondsgesellschaft	BlackRock Asset Management Ireland - ETF	Domizil	Irland	Einmalanlage	-
Telefon	-	Währung	EUR	Weitere Anlagen	-
Internet	www.blackrock.com	UCITS	Ja	Verwaltungsgebühr p.a. (max)	0,18%
Auflagedatum	19 Okt 2018	Ertragsverwendung	Thesaurierend	Nachhaltiger Fonds nach Fondsprospekt	Ja
Fondsmanager	-	ISIN	IE00BFNM3P36		
Verantwortlich seit	-	WKN	A2N6TH		
NAV (31.05.2022)	EUR 5,65				
Fondsvolumen (Mio.)	2.178,09 USD				